

## 2016-2017 EĞİTİM-ÖĞRETİM YILI BAHAR DÖNEMİ DERS KAYIT KILAVUZU



Öncelikle bilinmesi gerekenler:

- ✓ Öğrenci bilgi sistemine [buradan](#) giriş yapılması gerekmektedir.
- ✓ Yeni kazanan öğrenciler için, Kullanıcı adı kısmına öğrenci numaranızı, şifre kısmına ise TC kimlik numaranızın ilk 5 hanesini yazmanız gerekmektedir. Daha sonra kendinize ait bir şifre belirlemelisiniz. (Öğrenci numaranızı bilmiyor iseniz [öğrenmek için tıklayınız.](#))

Ders kaydınızı sorunsuz yapabilmek için aşağıdaki aşamaları sırasıyla takip ediniz.

- Öncelikle ders kayıt işleminizi yapabilmemiz için bu döneme ait katkı payı/öğrenim ücretini **(ikinci öğretim öğrenciler ile örgün öğretim olup süresinde mezun olamayan öğrenciler)** yatırmış olmanız gerekmektedir. Ders Kayıt sayfasında sağ üstte dönemlik borcunuzun ödenmiş olduğunu kontrol ediniz. Dönem borcunuzu **Ziraat Bankası ATM'lerini** kullanarak, öğrenci numaranız ile ödeyebilirsiniz. **(Birden fazla üniversitede/programda (AÖF dahil) kaydı olan öğrenciler, örgün öğretim olsalar bile katkı payı/öğrenim ücretini ödemek zorundadırlar.)**
- Sol menüde yer alan **Ders ve Dönem İşlemleri** menüsü altında, **Ders Kayıt** sekmesini tıklayınız.

The screenshot shows the student portal interface. At the top, there is a header with student information: Öğrenci No, T.C. Kimlik No, Adı Soyadı, Sınıf, Fakülte, Bölüm, Program, and Aktif Dönem (2015-2016 Güz Dönemi). Below the header is a navigation bar with icons for various services. The main content area is divided into two columns. The left column contains a menu with the following items: Genel İşlemler, Ders ve Dönem İşlemleri (highlighted with a red box and a red circle labeled '2'), Ders Kayıt (highlighted with a red box and a red circle labeled '2'), Ders Ekle/Bırak, Dönem Ortalamaları, Not Listesi, Transkript, Transkript Senaryosu, Diğer Belgeler, Müfredat Durum, Staj Başvurusu, Akademik Faaliyetler, Devamsızlık Durumu, Form İşlemleri, Konsey Seçimleri, and Diğer İşlemler. The right column contains a 'Genel Duyurular' section with 'Genel Duyuru Yok', an 'Öğretim Elemanı Duyuruları' section with 'Duyuru Yok', and a 'Yeni Mesajlar' section with three messages: 'Ders Kayıt' (12.02.2015 14:34), 'Ders Kayıt Danışmanlığı' (10.09.2014 11:56), and 'Ders Kayıt' (10.02.2015 12:53). A red circle labeled '1' is located near the top left of the page, pointing to the 'Ders ve Dönem İşlemleri' menu item.

- Sayfada **Dönem Dersleri** alanında yer alan dersleri  işaretini tıklayarak ekleyiniz.
- Daha önce alıp başarısız olduğunuz (FD yada FF) dersleri **Alttan Dersler**, not yükseltmek (DC yada DD) istediğiniz dersleri ise **Not Yükseltme** sekmelerini tıklayarak seçebilirsiniz.
- Eklemiş olduğunuz dersler aşağıda yer alan **Seçilen Dersler** alanında görülecektir. Eğer çıkarmak istediğiniz ders olursa  **Çıkar** sekmesini tıklayarak dersi çıkarabilirsiniz.

**Ders Kayıt**

Öğrenci No / Adı Soyadı: [Gizli]

Fakülte - Program / Sınıfı: [Gizli]

Kayıt Tarihi - Nedeni: [Gizli]

Genel Ortalama: [Gizli]

Öğrenim Süre Durumu: [Gizli]

Bağlı Olunan Müfredat: [Gizli]

Önceki Dönem Bakiye: 0,00 TL

**Dönemlik Ücret: 0,00 TL**

Ödenmesi Gereken Toplam Ücret: 0,00 TL

**Ödenen Toplam Ücret: 0,00 TL**

Genel Bakiye: 0,00 TL

Fakülte: İKTİSADİ VE İDARİ BİLİMLER FAKÜLTESİ

Ders Kodu: [Gizli]

Ders Adı: [Gizli]

Program: İKTİSAT

Öğretim Elemanı: [Gizli]

**Dönem Dersleri**

**Alttan Dersler**

Not Yükseltme

Üstten Dersler


Önce Ders Kod	Ders Adı	Z/S	T+U	Krd	AKTS	Öğretim Üyesi	Sınıf	Ac.Neden	Önceki Harfi	Kont.	Grup Kod
1	İBF13205 ÇALIŞMA EKONOMİSİ	S	3	3	4	[Gizli]	2			0/999	SEC -1
1	İKT13201 MİKRO İKTİSAT-I	Z	3	3	5	[Gizli]	2			0/999	
1	İKT13203 MAKRO İKTİSAT-I	Z	3	3	5	[Gizli]	2			0/999	
1	İKT13205 İKTİSAT TARİHİ	Z	3	3	3	[Gizli]	2			0/999	
1	İSL13201 İSTATİSTİK-I	Z	3	3	5	[Gizli]	2			0/999	
1	İSL13213 ARAŞTIRMA YÖNTEMLERİ	S	3	3	4	[Gizli]	2			0/999	SEC -1
1	UNV1320 İNGİLİZCE-III	Z	4	4	4	[Gizli]	2			0/999	

**Başarısız olduğunuz dersler otomatik olarak eklendi**

Tekrar Edilme Gereken Dersler (2014-2015 G. Dönemi) UNV13103 ATATÜRK İLKELERİ VE İNKILAP TARİHİ-I 1.Tekrar

**Öğrenci Kesinleştirme Durumu : Kesinleştirilmedi !**

Danışman Onay Durumu : **Onaylanmadı !**

 **Kesinleştir**

**Seçilen Dersler**

Ders Kod	Ders Adı	Z/S	T+U	Krd	AKTS	Sınıf	Alts	Ac.Neden	Kon.	Grup Kod
<b>Çıkar</b>	UNV13103 ATATÜRK İLKELERİ VE İNKILAP TARİHİ-I	Z	2	2	2	1	Alttan FF		56/999	

Toplam; Kredi : 0 AKTS : 0/40 Saat : 0 Ders Sayısı : 0

Seçilen Dersleri Veren Öğretim Elemanlarını Göster

- Derslerinizi seçtikten sonra kesinleştirme işleminin mutlaka yapılması gerekmektedir. Bunun için sağ tarafta yer alan **Kesinleştir** sekmesini tıklayınız ve ders kayıt işlemini sonuçlandırınız
- Kesinleştirme işlemi sırasında hata alıyor iseniz danışman hocanız veya okulunuz öğrenci işleri bürosuyla görüşünüz. Okulunuza ait iletişim numaraları için [tıklayınız.](#)